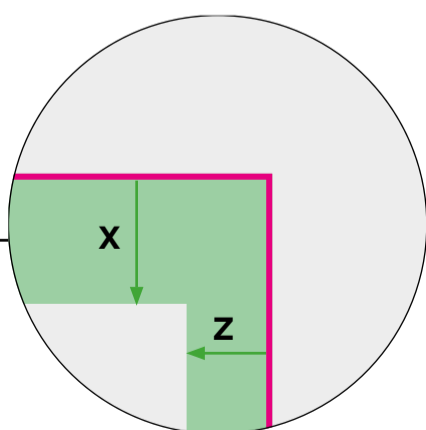


Istruzioni - Roll-Up 85x205





ROLL-UP 85x205

INFORMAZIONI UTILI

Formato finito (A).....	85x205 cm
Margine interno sx/dx (z)	5 cm
Margine interno sup./inf(x)	10 cm
Risoluzione.....	150 dpi

Significato dei simboli

-  **Formato file (B):** misura della pagina del documento.
-  **Formato finito (A):** misura del prodotto finito. Elementi di sfondo (colori / immagini / grafiche / testi) devono essere creati a smarginare oltre il bordo del formato finale per evitare la formazione di bordi di taglio bianchi.
- **Abbondanza per il rifilo (X):** distanza di testi / informazioni dal bordo delle dimensioni file.
- **Margine di sicurezza interno (Z):** distanza di testi / informazioni dal bordo delle dimensioni del formato finale.
- - - - **Piega / cordonatura:** in questo punto il prodotto viene piegato / cordonato.
- • - **Perforazione:** in questo punto il prodotto viene perforato.
- - - - - **Cucitura:** in questo punto il prodotto viene cucito.

Domande & Supporto: Sul nostro sito troverete suggerimenti e supporto in merito ai prodotti offerti.